



ANALIZA STATISTICĂ
A SITUAȚIILOR DE URGENȚĂ
PRODUSE ÎN LUNA IANUARIE 2024

I. ACTIVITATEA OPERATIVĂ



În luna ianuarie 2024, în zona de competență a Inspectoratului pentru Situații de Urgență „Petrodava” al județului Neamț s-au produs **1179** de evenimente care au necesitat intervenția serviciilor profesioniste, voluntare și private pentru situații de urgență (în medie 38,03 pe zi), numărul evenimentelor la care s-a intervenit cu forțe specializate crescând cu **6,12%** față de perioada similară din anul anterior când s-au produs **1111** de evenimente.

1179 INTERVENȚII ÎN LUNA IANUARIE 2024

în medie s-au desfășurat **38,03** de intervenții în fiecare zi



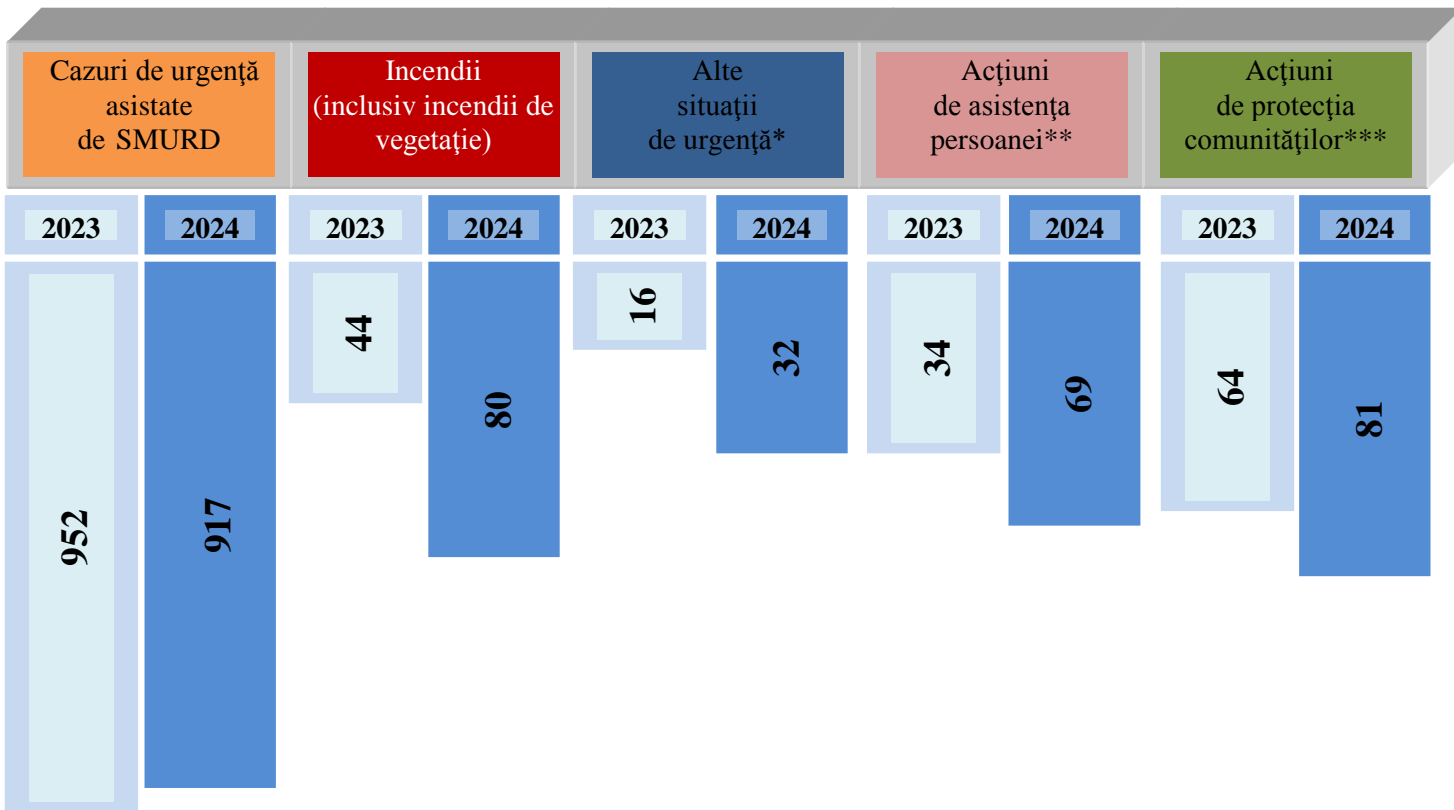
De asemenea, forțele noastre de intervenție au mai fost solicitate în **54** situații, la care însă nu s-a intervenit din diverse motive:

■ echipajele au fost întoarse din drum, întrucât nu mai era necesară deplasarea acestora la locul evenimentului în **10** situații, din care **9** situații la echipajele de stingere și **1** situație la echipajele SMURD;

■ echipajele au ajuns la locul evenimentului, însă nu au acționat în **35** de situații, deoarece în **16** situații au fost rezolvată de SVSU/SPSU iar în **19** situații persoanele au refuzat evaluarea medicală de specialitate;

■ echipajele au ajuns la adresa indicată, dar au constatat că evenimentul nu s-a produs sau pacientul nu exista în **9** situații, din care **5** la echipajele de stingere și **4** la echipajele SMURD.

SITUAȚIA COMPARATIVĂ A SITUAȚIILOR DE URGENȚĂ



*Alte situații de urgență: misiuni pirotehnice, alunecări de teren, fenomene meteo periculoase, înlăturarea efectelor inundațiilor, avarii la utilități publice etc.

** Asistență persoane: degajări de persoane în urma exploziilor, prăbușirii sau accidentelor de muncă și rămase blocate în apartament, ascensor, la înălțime etc.

*** Acțiuni pentru protecția comunităților: asigurarea măsurilor de apărare împotriva incendiilor la accidente de circulație și pe timpul desfășurării evenimentelor publice, protecția mediului, salvări de animale, activități de recunoașteri în teren, exerciții cu forțe și mijloace în teren etc.



În vederea reducerii timpului de răspuns la intervenții, în scopul limitării pagubelor, **serviciile voluntare pentru situații de urgență** din județul Neamț au acționat singure sau în sprijinul forțelor profesionale la **73** de intervenții, astfel: **1** misiune pentru alte intervenții, **13** pentru alte situații de urgență (fenomene meteorologice periculoase), **17** misiuni pentru incendii de vegetație și altele/arderi necontrolate, **42** misiuni la incendii.

NESECRET

Nr crt	Localitatea	Misiuni executate de SVSU în cooperare cu ISU sau singure, pe unități administrativ-teritoriale în luna ianuarie 2024							
		Incendii	Incendii de vegetație și alte/Arderi necontrolate	Alte situații de urgență(fenomene meteorologice periculoase, inunadții)	Alte intervenții	Asistența persoanelor	Misiuni de sprijin	Exerciții	TOTAL intervenții pe UAT
1.	AGAPIA	1							1
2.	ALEXANDRU CEL	2							2
3.	BAHNA								0
4.	BĂLTĂTEȘTI								0
5.	ORAȘ BICAZ								0
6.	BICAZ-CHEI								0
7.	BICAZU	1		9					10
8.	BĂRA		1						1
9.	BÂRGĂUANI								0
10.	BODEȘTI	1							1
11.	BOGHICEA			4					4
12.	BORCA	2							2
13.	BORLEȘTI								0
14.	BOTEȘTI								0
15.	BOZIENI	1							1
16.	BRUSTURI	1							1
17.	CEAHLĂU								0
18.	CÂNDEȘTI	1							1
19.	CORDUN	1							1
20.	COSTIȘA	1							1
21.	CRĂCĂOANI	1	1						2
22.	<i>DAGĂTA (jud.Iași)</i>								0
23.	DĂMUC								0
24.	DOBRENI								0
25.	DOCHIA		1		1				2
26.	DOLJEȘTI								0
27.	DRĂGĂNEȘTI								0
28.	DRAGOMIREȘTI	1							1
29.	DULCEȘTI								0
30.	DUMBRAVA								0
31.	FARCAȘA								0
32.	FĂUREI								0
33.	<i>FILIPEȘTI (jud.</i>								0
34.	GĂDINȚI								0
35.	GÂRGINA								0
36.	GHERĂEȘTI	2	1						2
37.	GHINDĂOANI								0
38.	GIROV								0
39.	GRINȚIEȘ		2						2
40.	GRUMĂZEȘTI		1						1
41.	HANGU								0
42.	HORIA								0
43.	ICUȘEȘTI	1							1
44.	ION CREANGĂ								0
45.	MĂRGINENI		1						1
46.	<i>MIRCEȘTI(jud. Iași)</i>								0
47.	MOLDOVENI	1	1						2
48.	MUNICIPIUL PIATRA NEAMȚ								0
49.	MUNICIPIUL ROMAN	1							1
50.	NEGREȘTI								0
51.	ONICENI								0
52.	ORAȘ ROZNOV								0
53.	ORAȘ TÂRGU NEAMȚ								0
54.	PĂSTRĂVENI	2	4						6
55.	PÂNCEȘTI								0
56.	PÂNGĂRAȚI								0
57.	PETRICANI	1	1						2
58.	PIATRA	1							1
59.	PIPIRIG	3	2						5
60.	PODOLENI	1							1
61.	POIANA TEIULUI		1						1
62.	POIENARI								0
63.	<i>RĂCHITENI(jud.</i>								0

NESECRET

Nr crt	Localitatea	Misiuni executate de SVSU în cooperare cu ISU sau singure, pe unități administrativ-teritoriale în luna ianuarie 2024							
		Incendii	Incendii de vegetație și altele/Arderi necontrolate	Alte situații de urgență(fenomene meteorologice periculoase, inunadții)	Alte intervenții	Asistența persoanelor	Misiuni de sprijin	Exerciții	TOTAL intervenții pe UAT
64.	RĂUCEȘTI	1							1
65.	RĂZBOIENI								0
66.	REDIU	1							1
67.	ROMĂNI								0
68.	RUGINOASA								0
69.	SAGNA								0
70.	SĂBĂOANI								0
71.	SĂVINEȘTI								0
72.	SECUIENI								0
73.	STĂNIȚA								0
74.	ȘTEFAN CEL	2							2
75.	TAȘCA								0
76.	TANSA (jud.Iași)								0
77.	TARCĂU	2							2
78.	TAZLĂU								0
79.	TĂMĂȘENI								0
80.	TIMIȘEȘTI	4							4
81.	TRIFEȘTI	1							1
82.	TUPILAȚI								0
83.	ȚIBUCANI	1							1
84.	URECHENI	1							1
85.	VALEA URSULUI								0
86.	VĂLENI								0
87.	VÂNĂTORI-	3							3
88.	ZĂNEȘTI								0
TOTAL pe tipuri de intervenție		42	17	13	1	0	0	0	73

În luna **ianuarie 2024** unitatea noastră a coordonat 5 misiuni de salvare din mediul montan, de către Serviciul Public Salvamont Neamț, spre deosebire de anul anterior, când a fost coordonat 1 misiune de salvare în masivul Ceahlău.

II. INTERVENȚIA LA INCENDII

În cursul lunii ianuarie **2024**, numărul de incendii (cu excepția celor de vegetație uscată/arderi necontrolate) produse în zona de competență a unității a crescut cu **107,41%**, de la **27** în ianuarie 2023, la **56** în ianuarie 2024 (în medie 1,81/zi).

Statistica incendiilor pe unități administrativ-teritoriale

Nr. crt.	Localitatea	Incendii		
		IAN. 2023	IAN. 2024	Dinamică
1.	AGAPIA	0	2	+2
2.	ALEXANDRU CEL BUN	0	2	+2
3.	BAHNA	0	0	0
4.	BĂLȚĂTEȘTI	0	1	+1
5.	BICAZ	1	0	-1
6.	BICAZ-CHEI	0	0	0

NESECRET

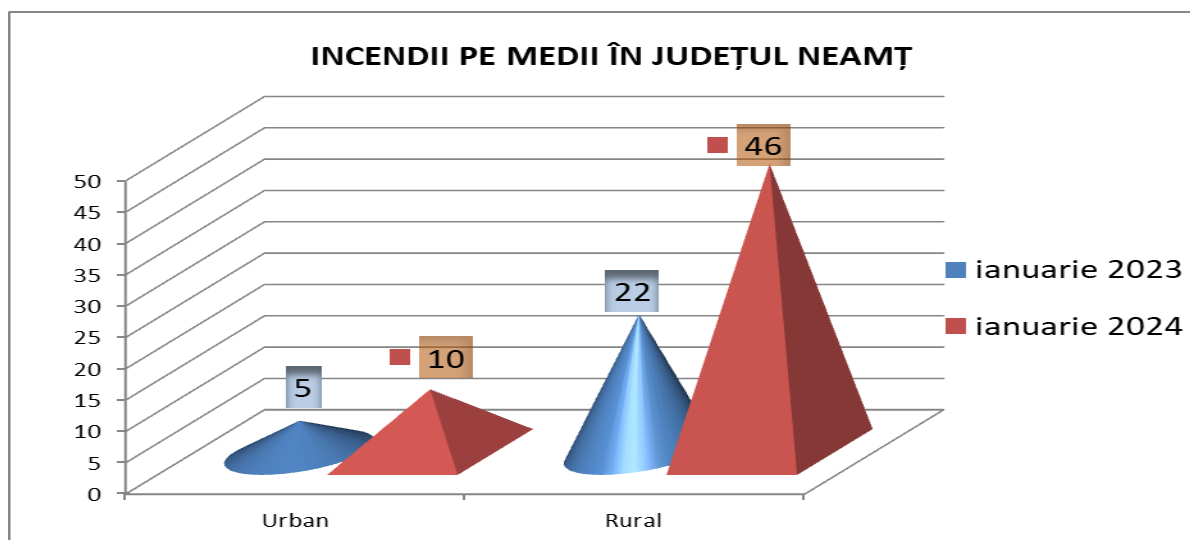
Nr. crt.	Localitatea	Incendii		
		IAN. 2023	IAN. 2024	Dinamică
7.	BICAZU ARDELEAN	0	1	+1
8.	BÂRA	0	0	0
9.	BÂRGĂUANI	0	0	0
10.	BODEȘTI	0	1	+1
11.	BOGHICEA	0	0	0
12.	BORCA	1	2	+1
13.	BORLEȘTI	1	0	-1
14.	BOTEȘTI	0	0	0
15.	BOZIENI	0	1	+1
16.	BRUSTURI	0	1	+1
17.	CEAHLĂU	0	0	0
18.	CÂNDEȘTI	1	1	0
19.	CORDUN	0	1	+1
20.	COSTIȘA	1	1	0
21.	CRĂCĂOANI	0	1	+1
22.	DAGĂȚA (jud. Iași)	0	0	0
23.	DĂMUC	0	0	0
24.	DOBRENI	0	0	0
25.	DOCHIA	1	0	-1
26.	DOLJEȘTI	0	0	0
27.	DRĂGĂNEȘTI	0	0	0
28.	DRAGOMIREȘTI	0	1	+1
29.	DULCEȘTI	1	0	-1
30.	DUMBRAVA ROȘIE	0	0	0
31.	FARCAȘA	0	0	0
32.	FĂUREI	0	0	0
33.	FILIPEȘTI (jud. Bacău)	0	0	0
34.	GÂDINȚI	0	0	0
35.	GHERĂEȘTI	0	1	+1
36.	GHINDĂOANI	0	0	0
37.	GÂRCINA	1	0	-1
38.	GIROV	0	0	0
39.	GRINȚIEȘ	0	0	0
40.	GRUMĂZEȘTI	0	0	0
41.	HANGU	0	0	0
42.	HORIA	0	0	0
43.	ICUSEȘTI	0	1	+1
44.	ION CREANGĂ	0	0	0
45.	MĂRGINENI	0	0	0
46.	MIRCEȘTI (jud. Iași)	0	0	0
47.	MOLDOVENI	0	1	+1
48.	NEGREȘTI	0	0	0
49.	ONICENI	0	0	0
50.	PÂNCEȘTI	0	0	0
51.	PĂSTRĂVENI	0	2	+2
52.	PETRICANI	0	1	+1
53.	PIATRA NEAMȚ	1	3	+2
54.	PIATRA ȘOIMULUI	2	3	+1
55.	PÂNGĂRAȚI	0	0	0
56.	PIPIRIG	2	3	+1
57.	PODOLENI	0	1	+1
58.	POIANA TEIULUI	2	0	-2
59.	POIENARI	0	1	+1
60.	RĂCHITENI	0	0	0
61.	RĂUCEȘTI	0	1	+1
62.	RĂZBOIENI	0	0	0

NESECRET

Nr. crt.	Localitatea	Incendii		
		IAN. 2023	IAN. 2024	Dinamică
63.	REDIU	0	1	+1
64.	ROMAN	3	6	+3
65.	ROMÂNI	1	0	-1
66.	ROZNOV	0	0	0
67.	RUGINOASA	0	0	0
68.	SĂBĂOANI	0	0	0
69.	SAGNA	0	0	0
70.	SĂVINEȘTI	1	0	-1
71.	SECUIENI	1	0	-1
72.	STANIȚA	0	0	0
73.	ȘTEFAN CEL MARE	0	2	+2
74.	TAMAȘENI	0	0	0
75.	TANSA	0	0	0
76.	TARCĂU	0	2	+2
77.	TAȘCA	1	0	-1
78.	TAZLĂU	0	0	0
79.	TIMIȘEȘTI	0	4	+4
80.	TÂRGU NEAMȚ	0	1	+1
81.	TRIFEȘTI	1	1	0
82.	TUPILAȚI	0	0	0
83.	ȚIBUCANI	0	1	+1
84.	URECHENI	0	1	+1
85.	VALEA URSULUI	0	0	0
86.	VĂLENI	2	0	-2
87.	VÂNĂTORI-NEAMȚ	1	3	+2
88.	ZĂNEȘTI	1	0	-1
Total		27	56	+29

Toate cele 56 de incendii s-au produs pe teritoriul județului Neamț, din care **10** s-au produs în **mediul urban** (17,86% din totalul incendiilor) și **46** în **mediul rural** (82,14% din totalul incendiilor).

1. DISTRIBUȚIA INCENDIILOR URBAN-RURAL ÎN JUDEȚUL NEAMȚ



În continuare, incidența producerii incendiilor este mai mare în **mediul rural**, iar principalele cauze a izbucnirii acestora o reprezintă **coș, burlan de fum defect sau necurățat**.

2. PONDEREA LA INCENDII



Ianuarie 2023
27 incendii



Ianuarie 2024
56 incendii

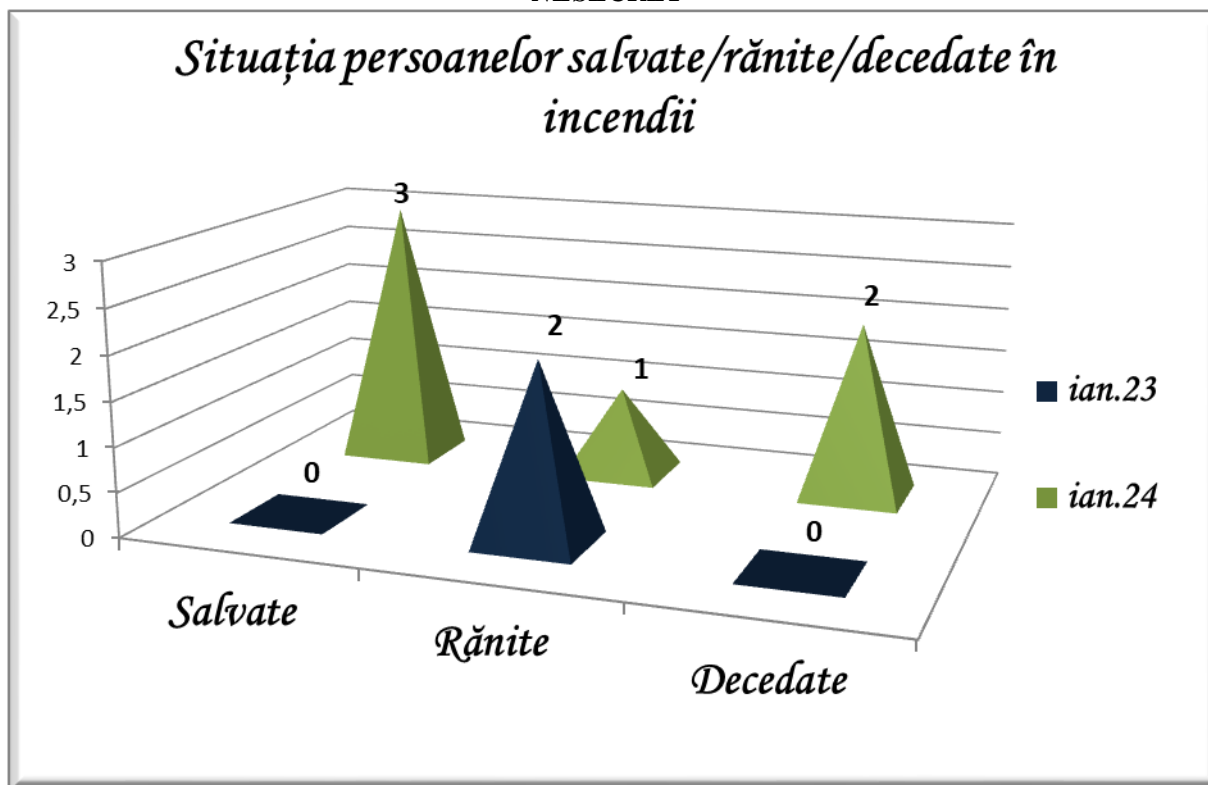
+ 107,41%

3. SITUAȚIA COMPARATIVĂ A CAUZELOR INCENDIILOR (ALTELE DECÂT CELE DE VEGETAȚIE), ÎN JUDEȚUL NEAMȚ

<i>Tip cauză de incendiu</i>	ian. 2023	ian. 2024	Dinamica
<i>Instalații electrice defecte</i>	7	5	-2
Echipamente electrice improvizate	0	1	+1
Aparate electrice sub tensiune nesupravegheate	0	1	+1
Sisteme de încălzire defecte	1	2	+1
Mijloace de încălzire improvizate	2	2	0
<i>Mijloace de încălzire nesupravegheate</i>	0	5	+5
<i>Coș, burlan de fum defect sau necurațat</i>	8	25	+17
<i>Cenușă, jar și scântei de la sistemele de încălzit</i>	4	7	+3
Fumatul	1	2	+1
Focul deschis în spații închise (lumânări, făclii, chibrituri, brichete)	2	3	+1
Scurgeri (scăpări) de produse inflamabile	0	1	+1
Explozie urmat[de incendiu	1	0	-1
Acțiune intenționată	1	2	+1
TOTAL	27	56	+29

Pagubele rezultate în urma incendiilor au fost estimate la cca. **1.378.500** lei, însă intervenția serviciilor profesionale și voluntare a condus la limitarea pagubelor, fiind salvate bunuri în valoare estimată de cca. **6.184.500** lei.

În luna **ianuarie 2024** incendiile nu au produs doar pagube materiale ci și victime omenești (2 persoane decedate și 1 persoană rănită), 3 persoane au fost salvate, spre deosebire de aceeași perioadă a anului trecut când 2 persoane au fost rănite.

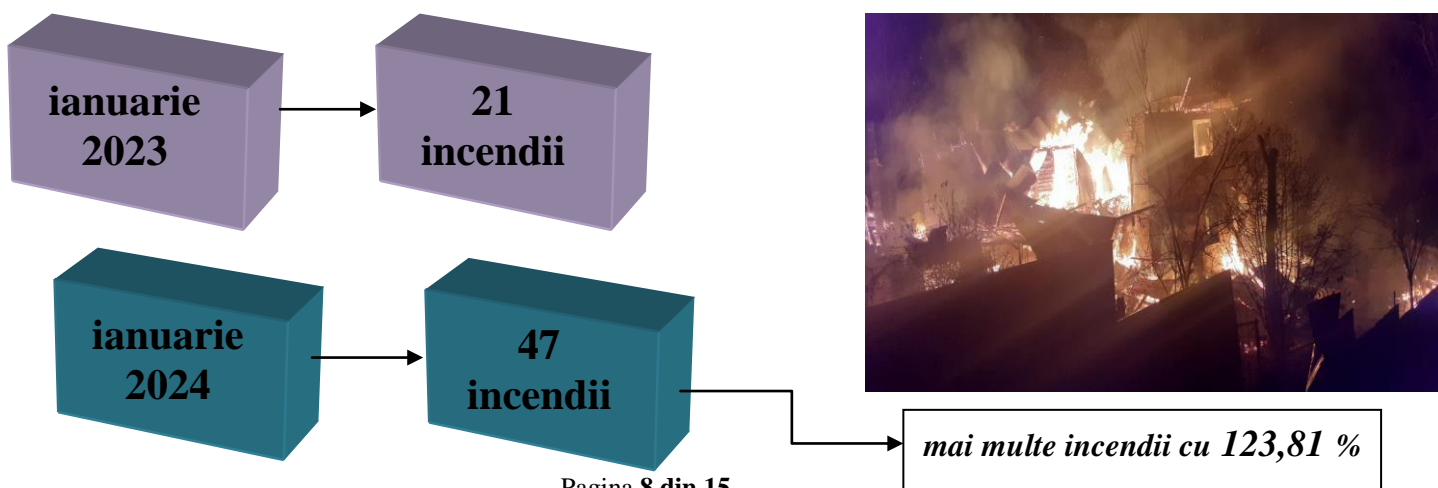


Repartiția incendiilor pe tipuri de proprietăți afectate este următoarea:

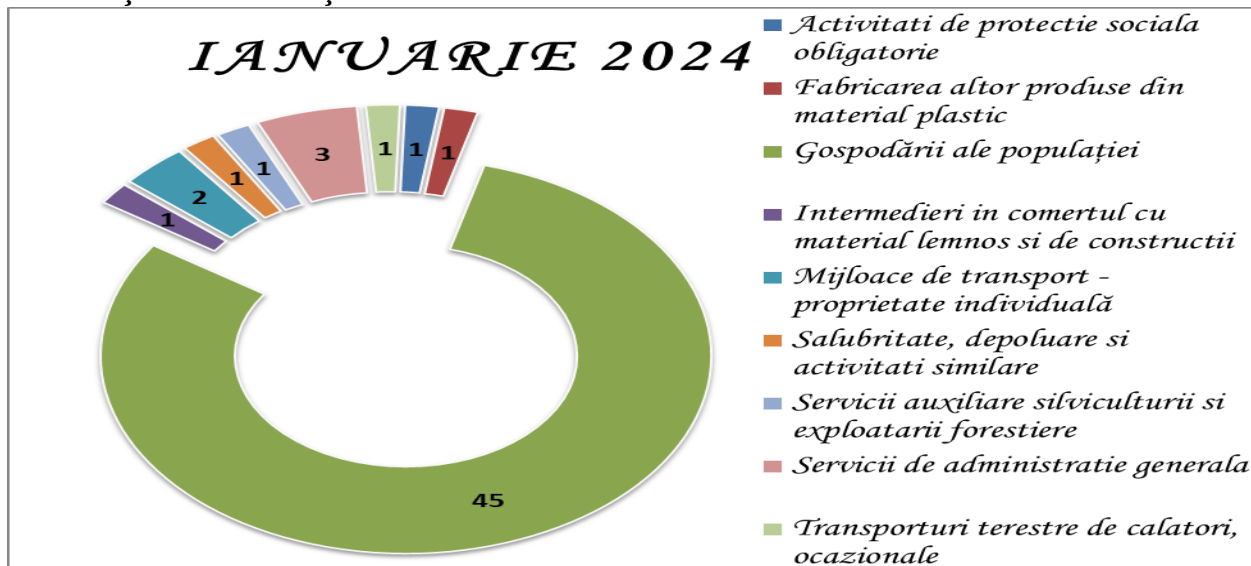
47 incendii	Proprietăți individuale (locuințe, anexe, bunuri, mijloace de transport).
4 incendii	Domeniul privat român;
3 incendii	Domeniul public al statului, județului, localității;
2 incendii	Domeniul privat al statului, județului, localității;

Proprietățile individuale rămân în continuare cu cea mai mare frecvență de producere din totalul incendiilor. Numărul incendiilor izbucnite la locuințele și anexele cetățenilor au crescut cu cca. **123,81%**, de la **21** în ianuarie 2023 la **47** în ianuarie 2024.

4. INCENDII PRODUSE LA LOCUINȚE ȘI ANEXE



5. DISTRIBUȚIA PE RAMURI ECONOMICE A INCENDIILOR PRODUSE ÎN JUDEȚUL NEAMȚ



6. INCENDII DE VEGETAȚIE USCATĂ ȘI ALTELE

În luna ianuarie 2024, în zona de competență a inspectoratului au avut loc **24** de incendii de vegetație uscată și altele – fără pagube materiale, spre deosebire de anul anterior când au fost înregistrate **18** incendii de vegetație.

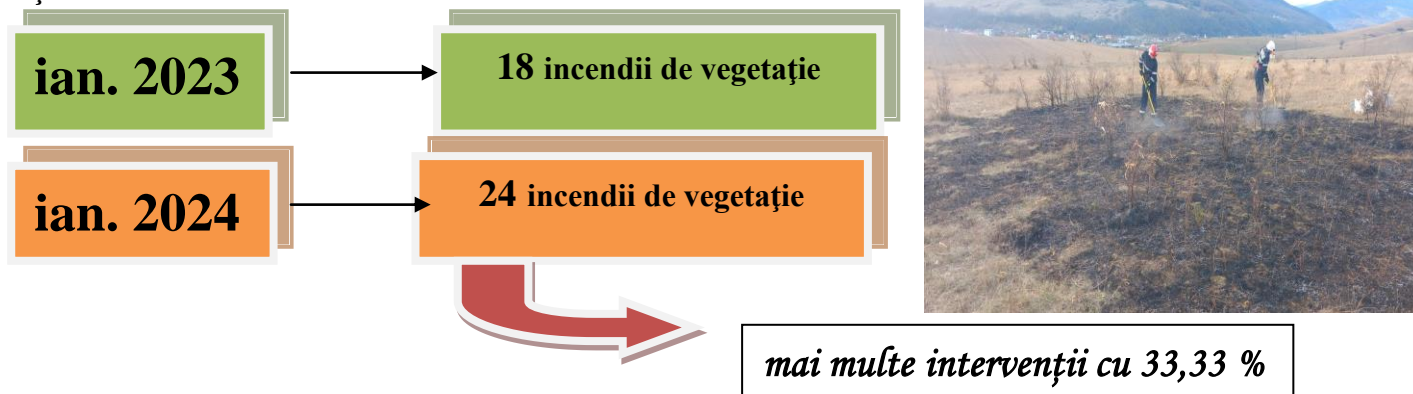
6.1. Statistica incendiilor de vegetație uscată și altele pe unități administrativ-teritoriale:

Nr. crt..	Localitatea	Incendii de vegetație și altele		
		ian. 2023	ian. 2024	Dinamică
1.	AGAPIA	0	0	0
2.	ALEXANDRU CEL BUN	1	0	-1
3.	BAHNA	0	0	0
4.	BĂLȚĂTEȘTI	0	0	0
5.	BICAZ	0	0	0
6.	BICAZ-CHEI	0	0	0
7.	BICAZU ARDELEAN	0	0	0
8.	BÂRA	0	1	+1
9.	BÂRGĂUANI	1	0	-1
10.	BODEȘTI	1	0	-1
11.	BOGHICEA	0	0	0
12.	BORCA	0	0	0
13.	BORLEȘTI	0	0	0
14.	BOTEȘTI	0	0	0
15.	BOZIENI	0	0	0
16.	BRUSTURI	0	0	0
17.	CEAHLĂU	1	0	-1
18.	CÂNDEȘTI	0	0	0
19.	CORDUN	0	1	+1
20.	COSTIȘA	0	0	0
21.	CRĂCĂOANI	0	1	+1
22.	DAGĂȚA (jud. Iași)	0	0	0
23.	DĂMUC	0	0	0
24.	DOBRENI	0	0	0
25.	DOCHIA	0	1	+1
26.	DOLJEȘTI	0	0	0
27.	DRĂGĂNEȘTI	0	0	0

NESECRET

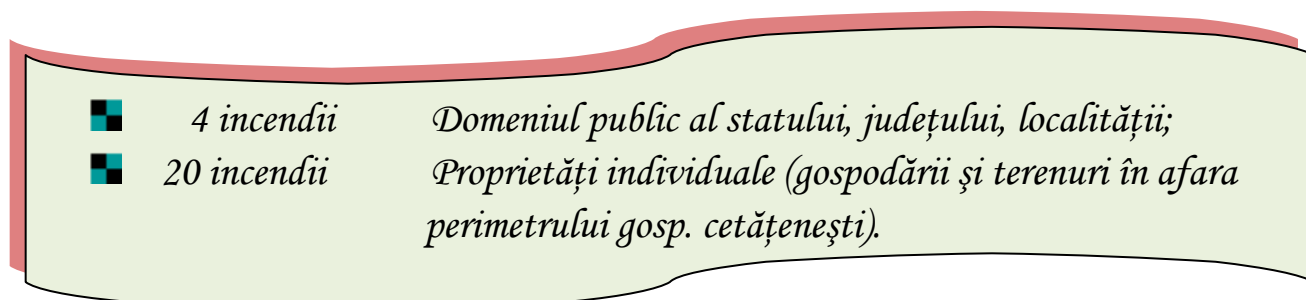
28.	DRAGOMIREȘTI	0	0	0
29.	DULCEȘTI	0	0	0
30.	DUMBRAVA ROȘIE	0	1	+1
31.	FARCAȘA	0	0	0
32.	FĂUREI	0	0	0
33.	FILIPEȘTI (jud. Bacău)	0	0	0
34.	GÂDINȚI	0	0	0
35.	GHERĂEȘTI	0	1	+1
36.	GHINDĂOANI	0	0	0
37.	GÂRCINA	0	0	0
38.	GIROV	0	0	0
39.	GRINȚIEȘ	0	2	+2
40.	GRUMĂZEȘTI	1	1	0
41.	HANGU	0	0	0
42.	HORIA	1	1	0
43.	ICUȘEȘTI	0	0	0
44.	ION CREANGĂ	0	0	0
45.	MĂRGINENI	0	1	+1
46.	MIRCEȘTI (jud. Iași)	0	0	0
47.	MOLDOVENI	0	1	+1
48.	NEGREȘTI	0	0	0
49.	ONICENI	0	0	0
50.	PÂNCEȘTI	1	0	-1
51.	PĂSTRĂVENI	0	4	+4
52.	PETRICANI	0	1	+1
53.	PIATRA NEAMȚ	4	2	-2
54.	PIATRA ȘOIMULUI	0	0	0
55.	PÂNGĂRAȚI	1	0	-1
56.	PIPIRIG	0	2	+2
57.	PODOLENI	1	0	-1
58.	POIANA TEIULUI	0	1	+1
59.	POIENARI	0	0	0
60.	RĂCHITENI	0	0	0
61.	RĂUCEȘTI	0	0	0
62.	RĂZBOIENI	0	0	0
63.	REDIU	0	0	0
64.	ROMAN	1	0	-1
65.	ROMĂNI	0	0	0
66.	ROZNOV	0	0	0
67.	RUGINOASA	0	0	0
68.	SĂBĂOANI	0	0	0
69.	SAGNA	0	0	0
70.	SĂVINEȘTI	0	0	0
71.	SECUIENI	2	0	-2
72.	STĂNIȚA	0	0	0
73.	ȘTEFAN CEL MARE	0	0	0
74.	TĂMĂȘENI	0	0	0
75.	TANSA	0	0	0
76.	TARCĂU	0	0	0
77.	TAȘCA	0	0	0
78.	TAZLĂU	0	0	0
79.	TIBUCANI	0	0	0
80.	TIMIȘEȘTI	0	0	0
81.	TÂRGU NEAMȚ	0	2	+2
82.	TRIFEȘTI	0	0	0
83.	TUPILAȚI	0	0	0
84.	URECHENI	0	0	0
85.	VALEA URSULUI	0	0	0
86.	VĂLENI	0	0	0
87.	VÂNĂTORI-NEAMȚ	1	0	-1
88.	ZĂNEȘTI	0	0	0
Total		17	24	+7

6.2. DINAMICA INTERVENȚIILOR PENTRU STINGEREA INCENDIILOR DE VEGETAȚIE ȘI ALTELE



6.3. DISTRIBUȚIA INTERVENȚIILOR PE TIPURI DE INCENDII

6.3.1. Repartiția incendiilor de vegetație și altele pe tipuri de proprietăți este următoarea:



6.3.2. Repartiția incendiilor de vegetație și altele pe destinație este următoarea:

Nr.crt.	Destinația producerii incendiului	Nr. incendii	Procent
1.	Centrală (punct) termică	1	4,17%
2.	Dormitor	2	8,33%
3.	Magazie, șopron, baracă materiale, afumătorie	1	4,17%
4.	Pod, mansardă	15	62,50%
5.	Vegetație uscată	5	20,83%

III. INTERVENȚIA LA DESCARCERARE, PRIM AJUTOR CALIFICAT ȘI ASISTENȚĂ MEDICALĂ DE URGENȚĂ

DINAMICA INTERVENȚIILOR SMURD

Numărul solicitărilor pentru acordarea primului ajutor calificat, a asistenței medicale de urgență sau pentru efectuarea operațiunilor de descarcerare a fost în descreștere în luna ianuarie 2024, fiind executate 917 de misiuni (din care 107 intervenții ale echipajelor de terapie intensivă mobilă), spre deosebire de ianuarie 2023 când au fost executate 952 misiuni (din care 117 intervenții ale echipajului de terapie intensivă mobilă).



Echipajele de descarcerare, prim ajutor calificat și terapie intensivă mobilă din cadrul S.M.U.R.D. Neamț au executat misiuni pentru:

- ◆ acordarea primului ajutor calificat și a asistenței medicale de urgență – **894** misiuni;
- ◆ transportat interclinic medicalizat – **7** misiuni;
- ◆ accident rutier / asistență medicală de urgență / prim ajutor calificat **12** misiuni;
- ◆ descarcerarea la accidente rutiere – **2** misiuni;
- ◆ asigurare/supraveghere zonă afectată / alte intervenții – **1** misiune;
- ◆ misiuni de sprijin – **1** misiune.

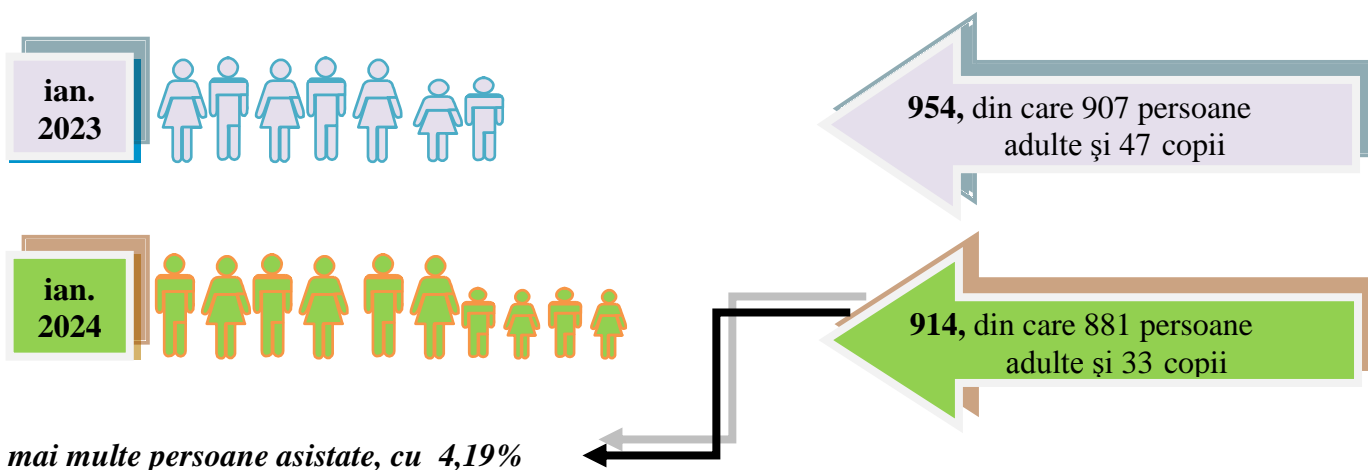
Repartizarea misiunilor SMURD executate pe subunități:

- **DETAȘAMENTUL DE POMPIERI PIATRA NEAMȚ** – **291** misiuni (din care **67** intervenții ale echipajului de terapie intensivă mobilă);
- **DETAȘAMENTUL DE POMPIERI PIATRA NEAMȚ – Punct de Lucru ROZNOV** – **155** misiuni;
- **DETAȘAMENTUL DE POMPIERI ROMAN** – **298** misiuni (din care **39** intervenții ale echipajului de terapie intensivă mobilă);
- **DETAȘAMENTUL DE POMPIERI TÂRGU NEAMȚ – Garda de intervenție nr. 1** – **118** misiuni;
- **DETAȘAMENTUL DE POMPIERI TÂRGU NEAMȚ – Garda de intervenție nr. 2 Poiana Teiului** – **55** misiuni.

Numărul kilometrilor parcurși de ambulanțele SMURD în luna ianuarie 2024, pe subunități, prezentându-se astfel:

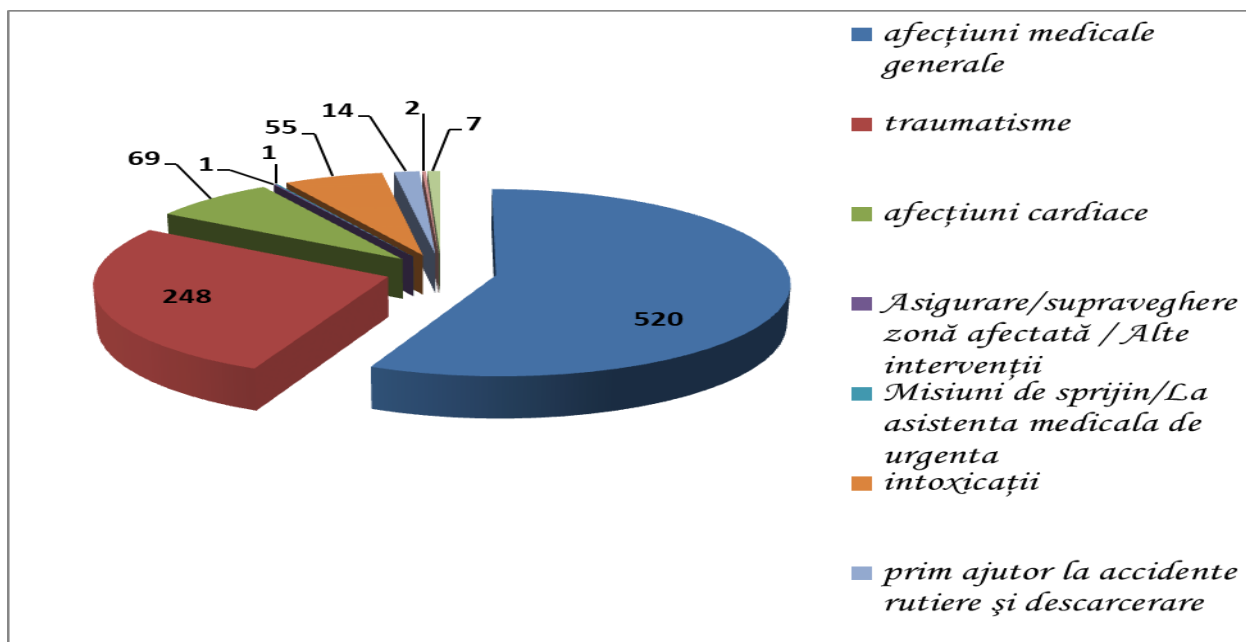
- **DETAȘAMENTUL DE POMPIERI PIATRA NEAMȚ** – **3115 km**;
- **DETAȘAMENTUL DE POMPIERI PIATRA NEAMȚ – Punct de Lucru ROZNOV** – **1976 km**;
- **DETAȘAMENTUL DE POMPIERI ROMAN** – **3701 km**;
- **DETAȘAMENTUL DE POMPIERI TÂRGU NEAMȚ – Garda de intervenție nr. 1** – **1545 km**;
- **DETAȘAMENTUL DE POMPIERI TÂRGU NEAMȚ – Garda de intervenție nr. 2 Poiana Teiului** – **862 km**.

2. PERSOANE ASISTATE DE ECHIPAJELE SMURD :



Cele mai multe intervenții ale echipajelor SMURD au fost înregistrate în **mediul rural**, fiind executate **594** intervenții, reprezentând **64,78%** din totalul intervențiilor.

3. ASIGURAREA ASISTENȚEI MEDICALE DE URGENȚĂ



Timul mediu de deplasare al echipajelor de prim ajutor medical de urgență, terapie intensivă mobilă și ale echipajelor de descarcerare a fost de **14 minute și 23 secunde** (față de **13 minute și 56 secunde** în ianuarie 2023), iar **timul mediu de intervenție** de **45 minute și 55 secunde** (față de **45 minute și 42 secunde** în ianuarie 2023).

Timul mediu de răspuns al echipajelor de prim ajutor medical de urgență, terapie intensivă mobilă și al echipajelor de descarcerare **în mediul urban** a fost de **4 minute și 57 secunde** (față de **6 minute și 11 secunde** în ianuarie 2023), iar **în mediul rural** a fost de **18 minute și 48 secunde** (față de **18 minute și 22 secunde** în ianuarie 2023).

IV. INTERVENȚII PIROTEHNICE

Echipa pirotehnică a Inspectoratului pentru Situații de Urgență "Petrodava" al județului Neamț a executat **1** misiune de asanare a teritoriului de muniția rămasă neexplodată din timpul celui de-al doilea război mondial și 3 misiuni de monitorizare a fenomenului de zăpor pe cursul râului Bistrița, spre deosebire de anul anterior când au fost executate **3** misiuni de monitorizare a fenomenului de zăpor pe cursul râului Bistrița.

Raportat la aceeași perioadă din 2023, numărul acțiunilor de protecție civilă a crescut cu **33,33%**, de la 3 în ianuarie 2023, la 4 în ianuarie 2024.



În urma misiunilor de asanare, executate în **1 localitate** din județul Neamț, au fost descoperite următoarele elemente de muniție:

- ❖ 1 proiectil exploziv cal. 47 mm;
- ❖ 30 cartușe cal. 7,92 mm;

- ❖ 5focare pentru bombe de aruncător.

Măsuri luate:

- au fost informate comitetele locale pentru situații de urgență;
- a fost alertată echipa pirotehnică din cadrul inspectoratului pentru situații de urgență;
- s-a asanat teritoriul de muniție neexplodată sau nedeactivată rămasă din timpul conflictelor armate pe o suprafață de **200 m²**;
- s-au întocmit și transmis rapoarte operative.

V. MISIUNI DE SPRIJIN

1. Pe fondul conflictului militar din Ucraina, în vederea menținerii fluxului de persoane ce părăsesc zona de conflict, în luna **IANUARIE**, Inspectoratul pentru Situații de Urgență “*Petrodava*” al județului Neamț a executat **2 misiuni de sprijin** la Inspectoratul pentru Situații de Urgență “*Bucovina*” al județului Suceava, în contextul taberei mobile.

VI. SITUAȚII DE URGENȚĂ APĂRUTE CA URMARE A DECLANȘĂRII RISCURILOR NATURALE, TEHNOLOGICE, BIOLOGICE SAU RADIOLOGICE

A. SITUAȚII DE URGENȚĂ APĂRUTE CA URMARE A DECLANȘĂRII RISCURILOR NATURALE – 17.

- ✓ Situații de urgență generate de fenomene hidrometeorologice periculoase – 17.
- ✓ Furtuni și viscol/ vânt puternic și /sau căderi masive de zăpadă – 8:
 - a) *Vânt puternic* – 0,
 - b) *Viscol* – 8,
 - c) *căderi masive de zăpadă* – 0.
- ✓ Temperaturi extreme – 9:
 - a) *polei* – 9.

În cursul lunii Ianuarie **2024**, au fost primite de la Administrația Națională de Meteorologie, Centrul Meteorologic Regional Moldova și transmise comitetelor locale pentru situații de urgență:

- 5 atenționări meteorologice **COD GALBEN**,
- 11 atenționări fenomene meteorologice periculoase **COD GALBEN**.

În cursul lunii Ianuarie **2024**, au fost primite atenționări hidrologice sau avertizări hidrologice de la Administrația Națională ”Apele Române” – Institutul Național de Hidrologie și Gospodărirea Apelor București și transmise comitetelor locale pentru situații de urgență:

- 1 avertizare hidrologică **COD GALBEN**.

B. SITUAȚII DE URGENȚĂ APĂRUTE CA URMARE A DECLANȘĂRII RISCURILOR TEHNOLOGICE – 1

- ✓ Muniție neexplodată sau nedeactivată rămasă din timpul conflictelor militare – 1.

Pe parcursul lunii Ianuarie 2024, echipa pirotehnică a inspectoratului a executat 1 misiune pentru asanare muniție neexplodată sau nedeactivată rămasă din timpul conflictelor armate. A fost verificată o suprafață de aproximativ 200 mp.

C. SITUAȚII DE URGENȚĂ APĂRUTE CA URMARE A DECLANȘĂRII RISCURILOR BIOLOGICE – 3.

✓ **Epizootii – 3** (degajare lebede moarte de pe lacul Bâta Doamnei)

D. SITUAȚII DE URGENȚĂ APĂRUTE CA URMARE A DECLANȘĂRII RISCURILOR RADIOLOGICE – nu s-au înregistrat.

A P R O B,
INSPECTOR ȘEF
General de brigadă

MTREA MIHAI - CIPRIAN